

# MORBIMORTALIDADE DEVIDA À VIOLÊNCIA AUTOPROVOCADA, MINAS GERAIS, 2019 A 2023

Letícia Duarte SILVA<sup>1</sup>, Letícia Silva Brandão dos SANTOS<sup>1</sup>, Lucas Viana de OLIVEIRA<sup>1</sup>, Elisa Rodrigues SEABRA<sup>1,2</sup>, Katiuscia Cardoso RODRIGUES<sup>1,2</sup>

1 - Universidade Federal de Juiz de Fora campus Governador Valadares 2 - Secretaria Municipal de Saúde de Governador Valadares

## OBJETIVO

Descrever a morbimortalidade por autoextermínio em Minas Gerais (MG), de 2019 a 2023.

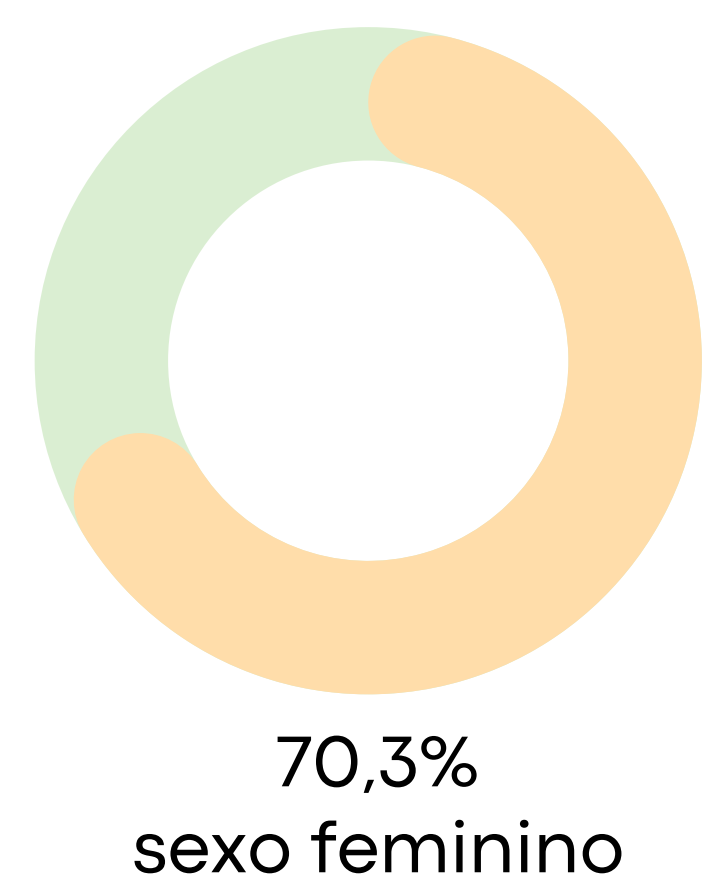
## MÉTODO

Estudo epidemiológico observacional descritivo, com análise de dados secundários de base pública (Tabnet), dispensando apreciação ética. Foram analisadas notificações de **violência autoprovocada** e **declarações de óbito** com causa básica X60-X84 de residentes em MG, de 2019 a 2023 (acesso em 3 de maio, 2024) e estudados por características de pessoa, lugar e tempo.

## RESULTADOS

De 2019 a 2023, notificou-se 88.156 casos de violência autoprovocada em MG:

Gráfico 1 - Proporção de casos de violência autoprovocada por sexo, MG, 2019 a 2023 (N=88.156)



Fonte: Sistema de Informação de Agravos de Notificação - SINAN (MINAS GERAIS, 2024a). Disponível em: <vigilancia.saude.gov.br>. Acesso em: 3 mai. 2024.

Gráfico 2 - Distribuição anual de ocorrência de casos de violência autoprovocada, MG, 2019 a 2023 (N=88.156)

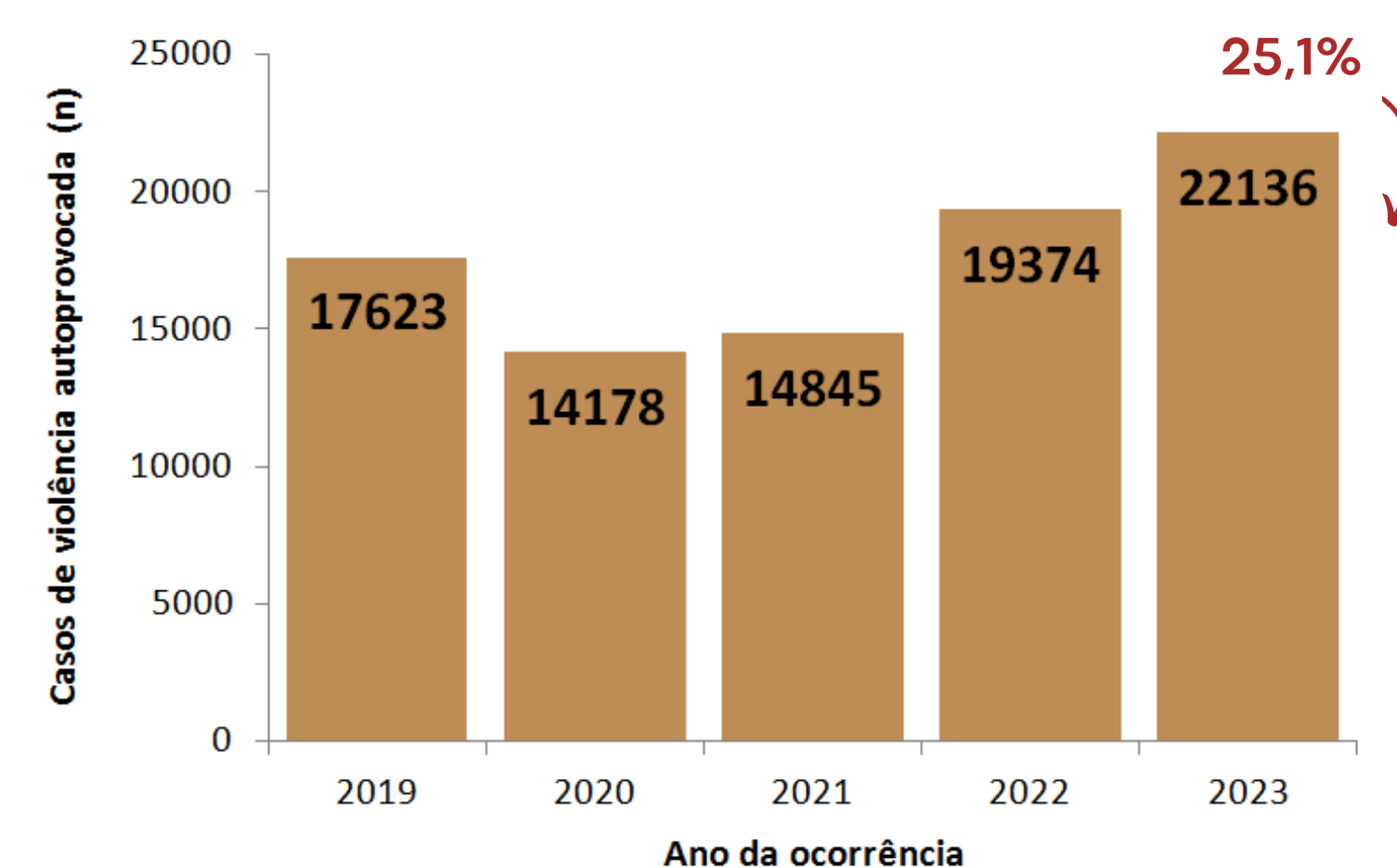


Gráfico 3 - Pirâmide etária de casos de violência autoprovocada, MG, 2019 a 2023 (N=88.156)

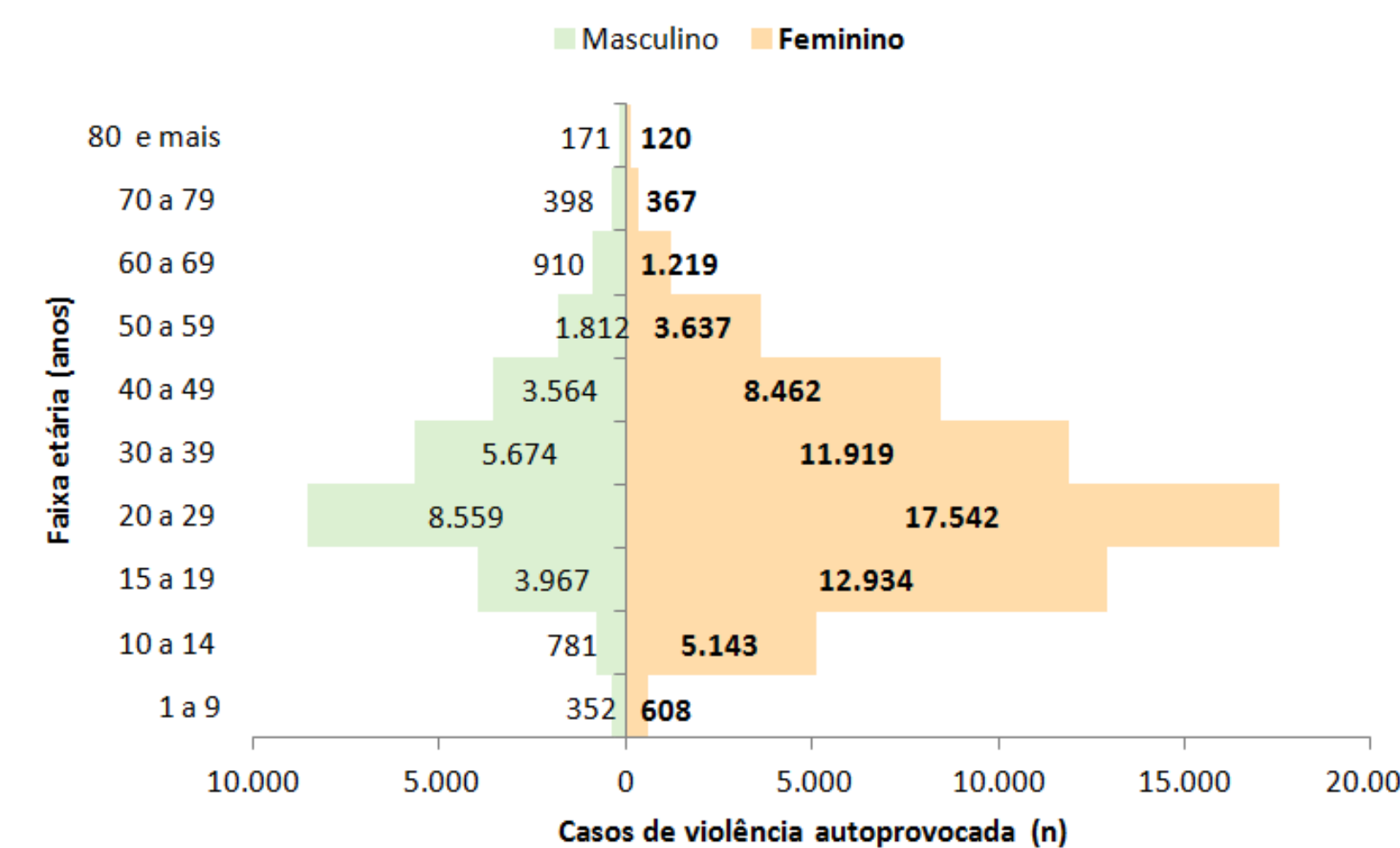
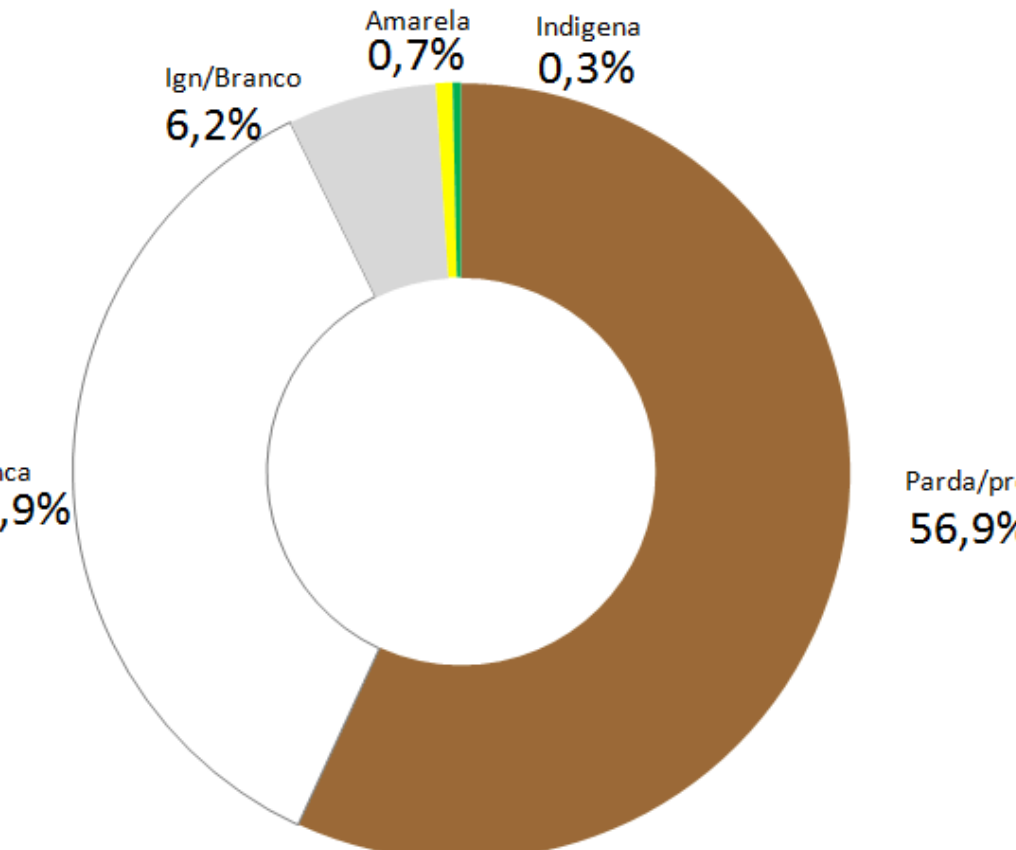
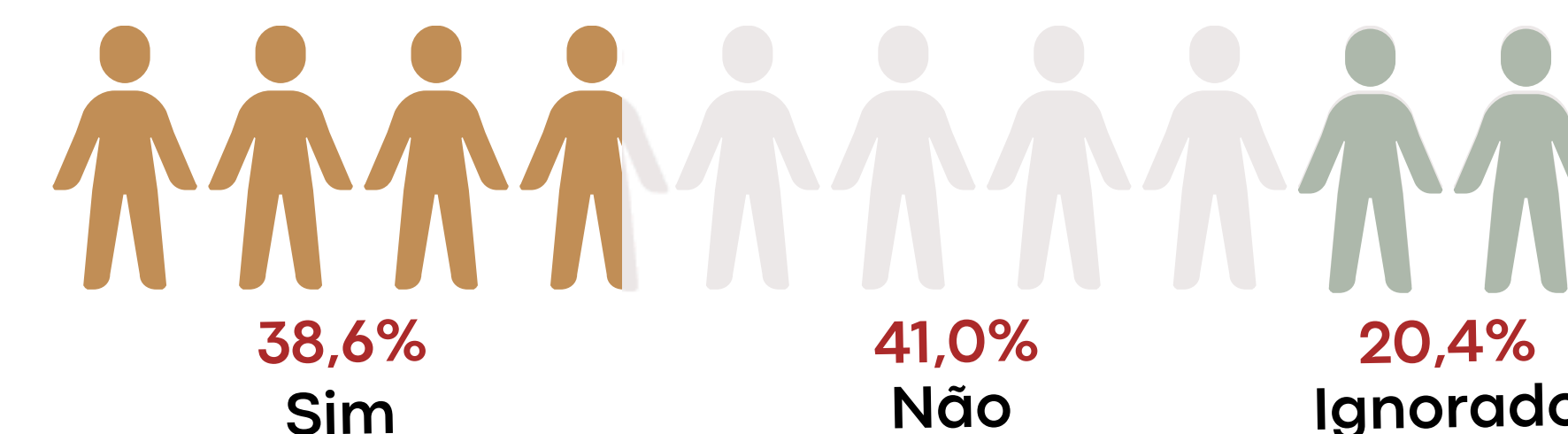


Gráfico 4 - Proporção de casos de violência autoprovocada por raça/cor, MG, 2019 a 2023 (N=88.156)



Infográfico 1 - Distribuição de casos de violência autoprovocada por padrão de repetição, MG, 2019 a 2023 (N=88.156)



Fonte: Sistema de Informação de Agravos de Notificação - SINAN (MINAS GERAIS, 2024a). Disponível em: <vigilancia.saude.gov.br>. Acesso em: 3 mai. 2024.

Gráfico 5 - Proporção de óbitos por violência autoprovocada, MG, 2019 a 2023\* (N=9.186)

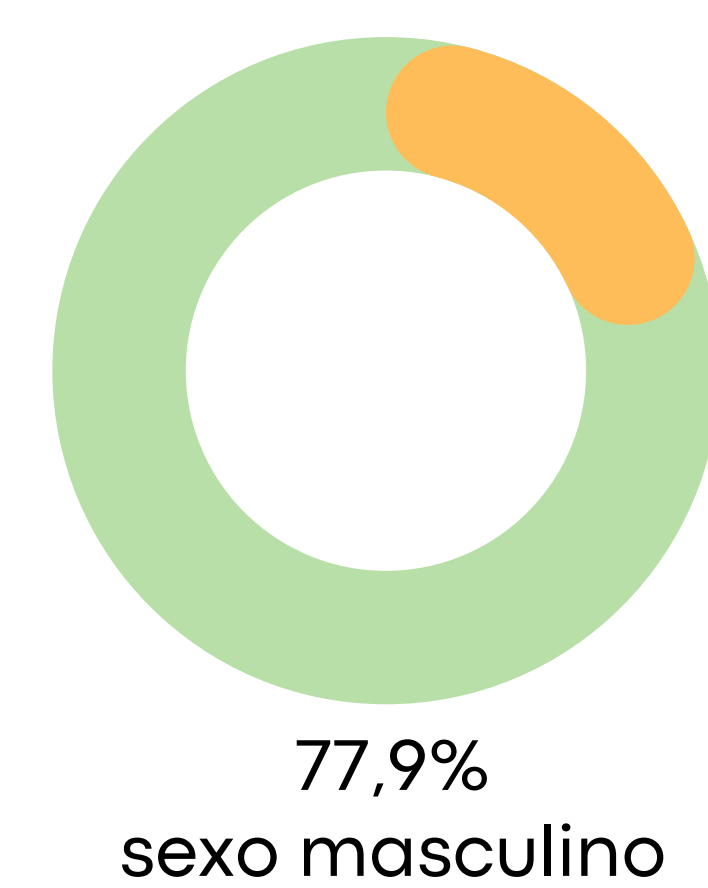


Gráfico 6 - Distribuição anual de óbitos por violência autoprovocada, MG, 2019 a 2023\* (N=9.186)

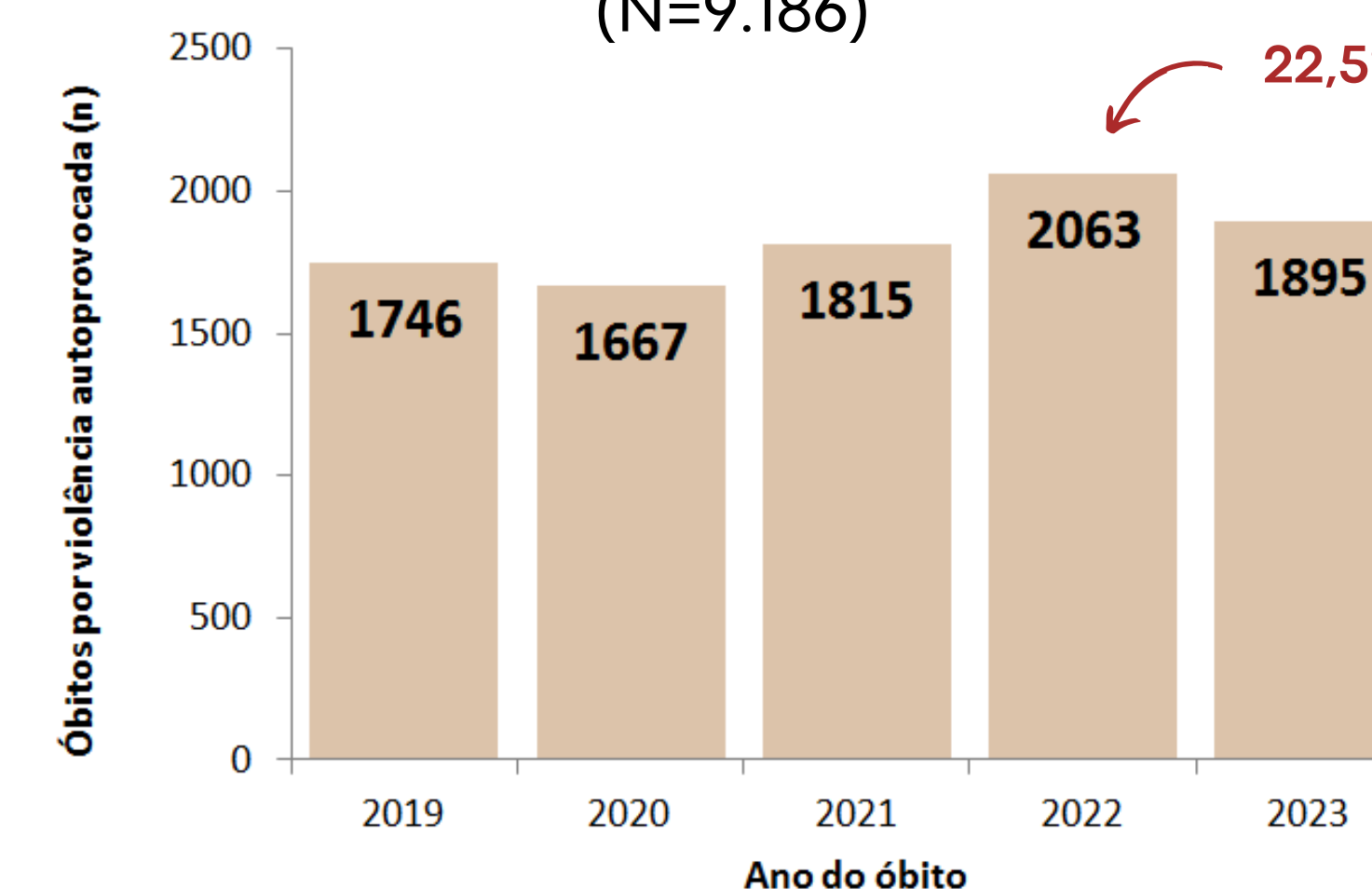


Gráfico 7 - Pirâmide etária de óbitos por violência autoprovocada, MG, 2019 a 2023\* (N=9.186)

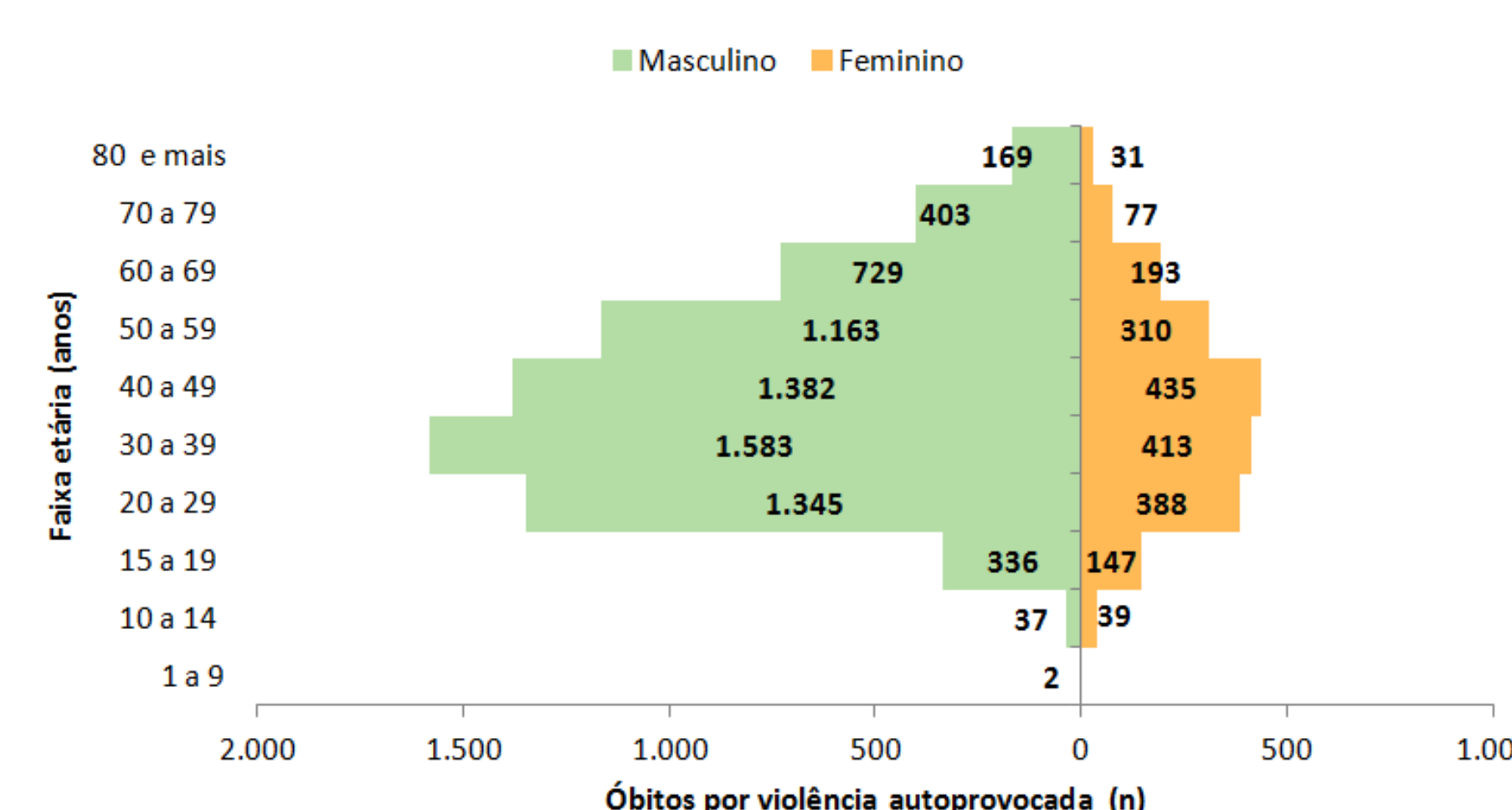
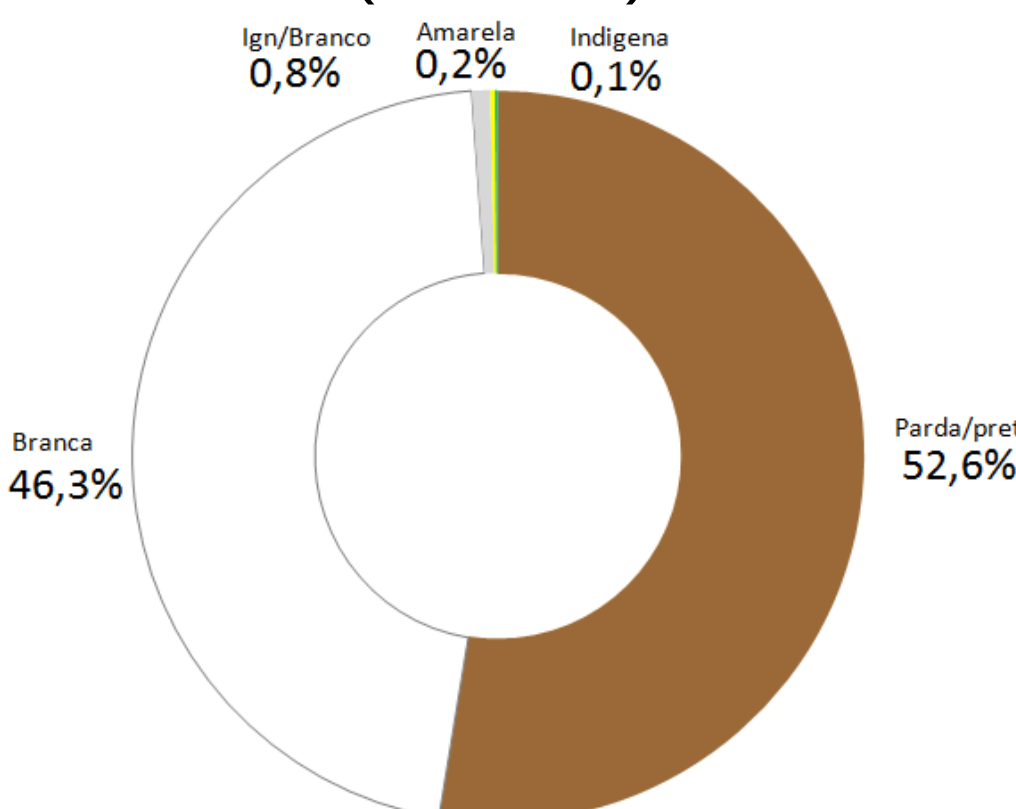


Gráfico 8 - Proporção de óbitos por violência autoprovocada por raça/cor, MG, 2019 a 2023\* (N=9.186)



\*Dados 2023 em investigação. Fonte: Sistema de Informação de Mortalidade - SIM (MINAS GERAIS, 2024b). Disponível em: <vigilancia.saude.gov.br>. Acesso em: 3 mai. 2024.

## DISCUSSÃO

Observa-se tendência ao aumento da violência autoprovocada em MG no período, consonante com o restante do país. Além disso, estudos têm consolidado a relação insegurança econômica - suicídio, o que pode justificar o aumento de casos em um estado com grandes dimensões e desigualdades sociais.

Por outro lado, a diminuição de casos no período pandêmico pode refletir subnotificação por sobrecarga dos serviços, haja vista que não houve redução da mortalidade na pandemia.

Finalmente, observa-se parcela importante com registro de iniciativa de repetição, bem como o predomínio das tentativas de autoextermínio em mulheres e jovens, classicamente associados ao comportamento suicida. Em contrapartida, homens estão mais frequentemente ligados a abordagens letais.

## CONCLUSÕES

Os achados do estudo alertam para a importância da notificação, premência no fortalecimento da rede de atenção psicossocial, necessidade de intervenções intersetoriais, melhoria das condições socioeconômicas e abordagem à população em maior risco, a exemplo das mulheres, pardos e jovens.

## REFERÊNCIAS

DANTAS, E. S. O. et al. Suicídio de mulheres no Brasil: necessária discussão sob a perspectiva de gênero. *Ciência & Saúde Coletiva*, v. 28, n. 5, p. 1469-1477, maio 2023. Disponível em: <https://www.scielo.br/csc/a/35hM7kcd8Dh3DCm5JfGhPaPy/#>. Acesso em 15 mai. 2024.  
MINAS GERAIS. Secretaria de Estado de Saúde. *Sistema de Informação de Agravos de Notificação (SINAN) - Base de dados estadual de notificação de violência autoprovocada 2019 a 2023*. Belo Horizonte: Tabnet, 2024a. Disponível em: <vigilancia.saude.gov.br>. Acesso em: 3 mai. 2024.  
MINAS GERAIS. Secretaria de Estado de Saúde. *Sistema de Informação de Mortalidade (SIM) - Base de dados estadual de óbitos 2019 a 2023*. Belo Horizonte: Tabnet, 2024a. Disponível em: <vigilancia.saude.gov.br>. Acesso em: 3 mai. 2024.  
PAIXÃO, A. A. T.; CAMPOS, A. L. B. Perfil epidemiológico e tendência temporal da mortalidade por lesões autoprovocadas entre adolescentes e jovens no Brasil, 2013-2022. *Revista JRO de estudos acadêmicos*, vol.7, n.14, jan.-jul., 2024. Disponível em: <https://revista.jro.com/index.php/jro/article/view/1051/911>. Acesso em: 13 mai. 2024.  
SILVA, B. F. A. DA. et al. O suicídio no Brasil contemporâneo. *Sociedade e Estado*, v. 33, n. 2, p. 565-579, maio 2018. Disponível em: <https://www.scielo.br/soc/a/jjzvxvz7F6LmsxgZBzjgr/#>. Acesso em: 13 mai. 2024.  
SILVA, D. A. DA; MARCOLAN, J. F. Tentativa de suicídio e suicídio no Brasil: análise epidemiológica. *Medicina (Ribeirão Preto)*, v. 54, n. 4, 30 dez. 2021. Disponível em: <https://www.revistas.usp.br/mrp/article/view/181793/180444>. Acesso em: 13 mai. 2024.